

## TEHNIŠKI DAN: NOVOLETNE DELAVNICE – 24. december 2020

Na naši šoli je 24. decembra 2020 potekal tehniški dan za vse učence šole. Delo je potekalo na daljavo preko ZOOM-a in učenci so izvajali dejavnosti, ki so bile načrtovane v okviru projekta POGUM – *»Krepitev kompetence digitalne pismenosti, uporaba IKT, krepitev ročnih spretnosti in estetike, povezovanje z domačim učnim okoljem«*.

Najprej so učenci pripravili proslavo ob Dnevu samostojnosti in enotnosti. Sledilo je predpraznično Zoom srečanje učencev in razrednikov, s klepetom ob čaju, kakavu, nato pa smo nadaljevali s tehniškim dnevom.

Aktivnosti so bile vsebinsko podane in temeljile so na medpredmetnem povezovanju in izhajale iz ciljev učnih načrtov naravoslovja, gospodinjstva, slovenščine in likovne umetnosti.

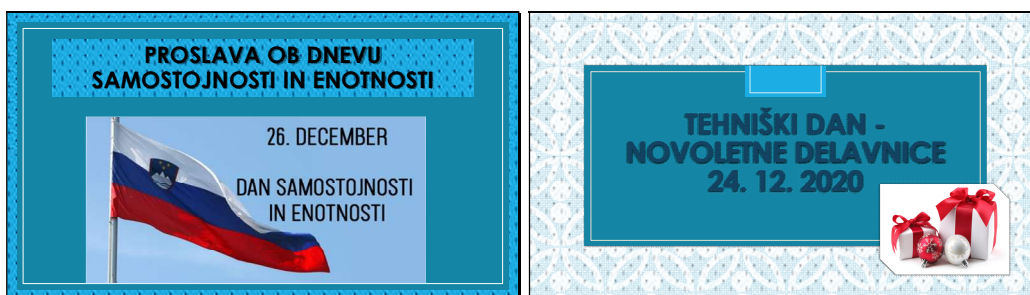
Najprej smo učencem podali navodila, priprava na tehniški dan pa je potekala že pri urah pouka naravoslovja in pri razrednih urah.

Sledilo je individualno načrtovanje izdelka iz kateregakoli izbranega materiala. Ključno pri tem je bilo, da je vsak učenec lahko uporabil predlogo ali pa svoj izdelek od ideje do končne izvedbe načrtoval sam. Učitelj je imel pri tem vlogo mentorja učnega procesa, saj je sledil načrtovanju posameznika in mu dajal povratne informacije ter ga s tem usmerjal.

Nastali so unikatni izdelki, namenjeni praznovanju (voščilnice, okraski, piškoti ...)

Učenci so bili pri delu kreativni in notranje motivirani, saj so lahko ustvarjali izdelke, ki so si jih zamislili sami ali pa so uporabili predlagane izdelke učitelja.

Na dan dejavnosti so učenci izdelovali svoje izdelke, pekli piškote, krasili domove. Veliko učencev je svoje izdelke prineslo tudi v šolo in tako smo imeli tudi šolo lepo praznično okrašeno.



## KLEPET OB ČAJU




Pogovor med razredniki, učitelji in učenci

## 1. RAZRED – VOŠČILNICE



<https://youtu.be/rkFYcxoqcbwM>

### 1. RAZRED



### 2. RAZRED IZDELAVA VOŠČILNIC




<http://kokotak.com/2016/11/10/paper-christmas-cards/>

<https://www.pinterest.com/pin/421157020566340153/>

### 3. a in 3. b

#### IZDELAVA VOŠČILNIC IN KAPIC IZ VOLNE



Učenci izdelujejo novotletne voščilnice in kapice iz volne.

<https://www.youtube.com/watch?v=Polw08iN444>

### IZDELAVA OKRASKOV IZ PAPIRJA IN LANTERNE IZ STEKLENEGA KOZARCA



#### 4. a in 4. b

Papirnato središče in praznične lanterne

<http://kokotak.com/2015/11/pop-up-snowflakes/>

### IZDELAVA OKRASKOV IZ SLANEGA TESTA IN OBLIKOVANJE SNEŽINK ter OKRASKOV IZ PAPIRJA

#### 5. a in 5. b



Učenci izdelujejo okraske iz slanega testa, oblikujejo snežinke iz papirja in ustvarjajo okraske iz tulcev ter trakov.

1. škodelca vode
2. skodelci moke
1. skodelca soli
1. žlica olja

### IZDELAVA ORIGAMI SMREČIČ



<https://www.youtube.com/watch?v=gm0MvYre8&feature=youtu.be>



<https://www.youtube.com/watch?v=bw6mCqhe6k&feature=youtu.be>

### IZDELAVA OKRASKOV IZ TULCEV



<https://www.pinterest.com/pin/203231016448987832/>

### IZDELAVA SNEŽINK IZ PAPIRJA



<https://www.pinterest.com/pin/672303050601969177/>



<https://www.youtube.com/watch?v=hHluGqV1k0>

### IZDELAVA SNEŽINK, SMREČIČ in DARILNIH VREČK

[https://www.youtube.com/watch?v=ly8Pa0TwhNU&feature=emb\\_rel\\_end](https://www.youtube.com/watch?v=ly8Pa0TwhNU&feature=emb_rel_end)



[https://www.youtube.com/watch?v=1QZE3M\\_HtCU](https://www.youtube.com/watch?v=1QZE3M_HtCU)

### IZDELAVA SNEŽINK IZ PAPIRJA in PLASTIČNIH STEKLENIC

<https://www.brainica.com/aktualno/naredi-sam-snezinke/>



[https://www.bibaleze.si/ideje\\_za\\_prosti\\_cas/prekrasne\\_snezinke\\_iz\\_plasticnih\\_steklenic.html](https://www.bibaleze.si/ideje_za_prosti_cas/prekrasne_snezinke_iz_plasticnih_steklenic.html)

Okrašena kriška šola

